

# KOM IGÅNG MED TELEFONI VIA MOBILNÄTET



Huawei B525

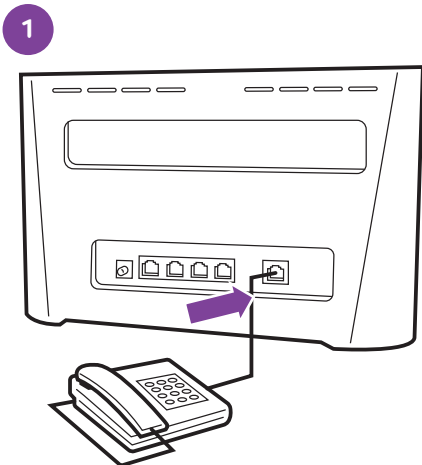


**KOPPLA FÖRST IN WIFI-ROUTERN ENLIGT KOM IGÅNG-GUIDEN SOM DU FICK MED DIN ROUTER.**

## SÅ HÄR ANSLUTER DU EN TELEFON SÅ ATT DU KAN RINGA

När du kommit igång med din wifi-router (med simkortet och strömmen inkopplad) kan du enkelt ansluta en telefon och börja ringa. Har du flera telejack kan du välja om du vill ansluta telefonen direkt till routern eller ansluta flera telejack. Rekommendationen är dock att ansluta telefonen direkt till routern då samtalskvaliteten kan påverkas negativt av att koppla in dina telejack. Observera också att äldre telefoner kan påverka samtalskvaliteten negativt.

### Ansluta en telefon



Sätt i telefonkabeln (som du fick med i paketet) i den grå porten märkt "TEL" på wifi-routern. Andra änden av telefonkabeln sätter du i din telefons uttag.

2

Nu kan du ringa som vanligt! Men inled alltid med riktnumret om du ska ringa ett fast telefonnummer.

**Tips!** Tryck # direkt efter telefonnumret när du ringer för snabbare uppkoppling av samtalet

**Tips!** Använd mobilsvår som ingår utan kostnad.

1. Aktivera Mobilsvår, spela in hälsningsmeddelande eller lyssna av meddelanden. Ring 133 och följ anvisningarna du får av talsvaret.
2. Radera meddelanden: Tryck 6 på telefonen medan meddelandet spelas upp.

### Ansluta flera telejack

För att dina teletjänster ska fungera så bra som möjligt ska utrustningen vara inkopplad i första telejacket. Så här ansluter du flera telejack:

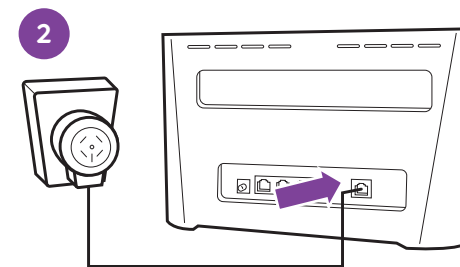
**OBS!** Äldre telefoner kan påverka samtalskvaliteten negativt




Sätt telefonkabeln i delningsdosan ("gristryneliknande" proppen) och sätt delningsdosan i det telejack som du tror är det första.

(Du fick med både telefonkabeln och delningsdosan i paketet.)

**Tips!** I fastigheter med luftburen telefonledning sitter första telejacket ofta på övervåningen och på bottenvåningen om ledningen går via marken. I hus med flera lägenheter finns jacket oftast i hallen, nära ytterdörren.



Sätt i den andra änden av telefonkabeln i den grå porten märkt "TEL" på routern.



Koppla in den första telefonen genom att sätta den i något av telefonjacken. Nu kan du ringa som vanligt! Men inled alltid med riktnumret om du ska ringa ett fast telefonnummer.

## LITE ATT TÄNKA PÅ


- Kom ihåg att alltid slå riktnummer före telefonnumret du ska ringa.
- När du ringer till någon som har nummerpresentation så är det ditt nya mobila telefonnummer som visas. Om du inte vill att ditt nya mobila telefonnummer ska visas när du ringer kan du dölja presentationen (Inkoppling #31# och urkoppling \*31#).
- Den som ringer till dig kan fortsätta att ringa ditt gamla fasta telefonnummer eller välja att ringa på ditt nya mobila telefonnummer. Båda numren fungerar.

# FELSÖKNING



**BÖRJA ALLTID MED ATT GÖRA EN OMSTART AV ROUTERN.  
DET LÖSER DE ALLRA FLESTA PROBLEM!**

## Om telefonen inte fungerar:

- Kontrollera att routerns statuslampa "nätverksstatus"  inte lyser rött. Om den lyser rött: kontrollera att simkortet fungerar och att du satt in det på rätt sätt. Glöm inte att stänga av routern först. Kontakta din operatör om problemet kvarstår.
- Kontrollera att felet inte ligger i telefonen genom att testa med en annan telefon.

## Avhjälpa på dåligt ljud:

- **Störande missljud i telefonen:** Öka avståndet mellan telefonen och routern. Prova också att ansluta en trådlös telefon direkt till routern.
- **Störande missljud i radio eller tv:** Även radio- och tv- apparater kan påverkas av elektromagnetiska vågor precis på samma sätt som din telefon. Lösningen är densamma som ovan, nämligen att öka avståndet mellan den störda utrustningen och routern.
- **Lågt eller allmänt dåligt ljud i telefonen:** Hos enstaka telefonmodeller kan ljudkvaliteten försämrans när telefonen kopplas till routern. Vi rekommenderar därför att använda en trådlös telefon där volymen enkelt kan justeras.

# KONTAKTA TEKNISK SUPPORT OM PROBLEMET KVARSTÅR!

## PRIVAT

Telia.se/support

Telefon 020-34 12 40 (vardagar kl. 08.00–21.00 och helgdagar kl. 09.00–17.00)

## FÖRETAG

Telefon 90 400 (vardagar kl. 08.00–18.00)

