

# TELIA CENTREX MED TRIO

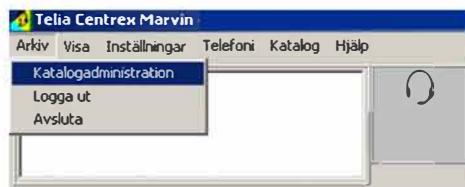
## Snabbguide

### Export av katalogdata

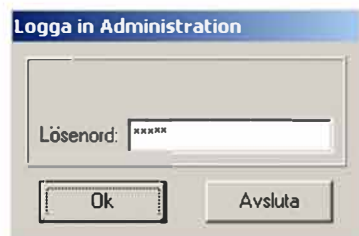
Detta dokument beskriver hur du exporterar katalogposter från Marvin för import till Trio.

#### Exportera Marvin katalog

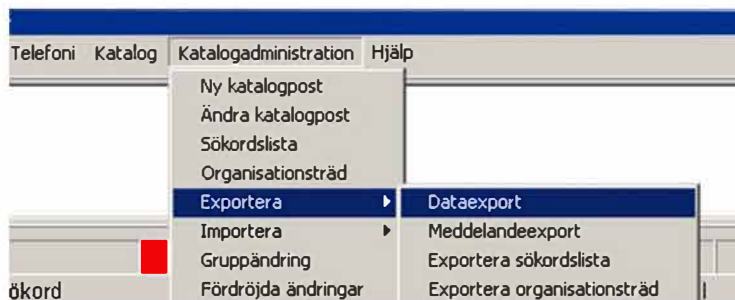
Markera telefonistplatsen som Stängd eller Upptagen, och logga in i katalogadministrationen.



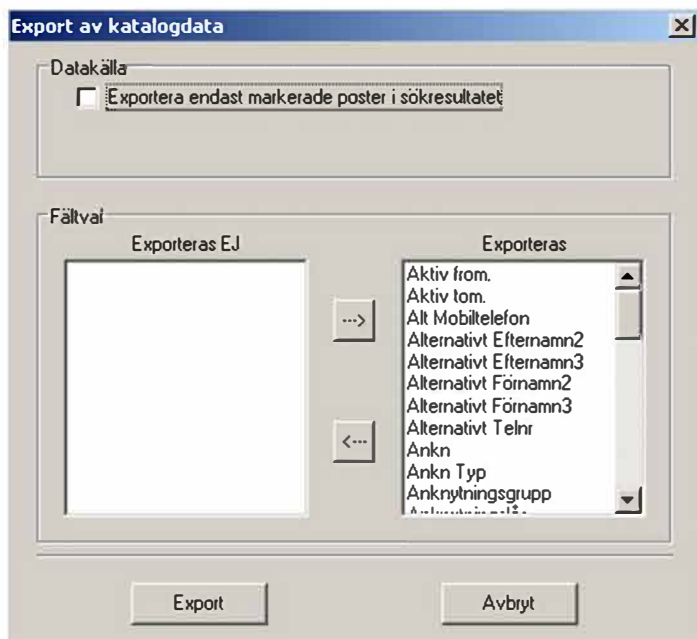
Lösenordet är detsamma som när du öppnar telefonistprogrammet och loggar in



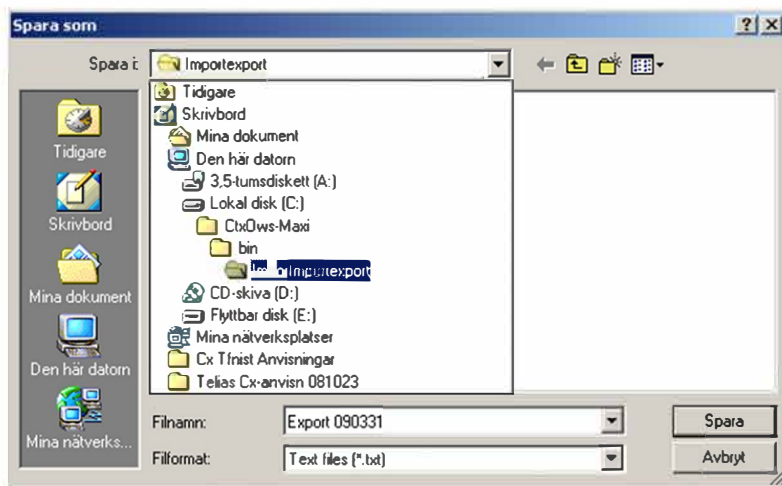
Välj Dataexport under Katalogadministration/Exportera



Klicka på Export (bocca inte i rutan "Exportera endast markerade..")



Döp och spara filen. Programmet föreslår "Importexport"-mappen som skapas när programmet installerats.



När exporten är klar får du upp ett kvittensfönster som visar hur många poster som har exporterats.

